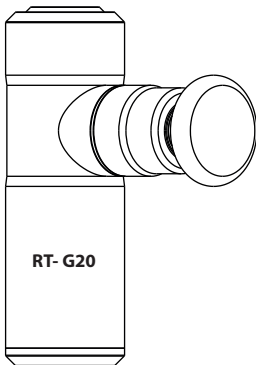


ROTAI



WI-015-12-00

ماساژور تفنگی جیبی

دفترچه راهنمای فارسی

توسعه علم و تکنولوژی به طور چشمگیری باعث تغییر سبک زندگی ما شده است. ماساژور تفننگی سایز کوچک جیبی، ابزار دستی مناسبی جهت کمک به تسکین درد ماهیچه ها در محیط راحت خودتان می باشد.

ماساژور تفننگی جیبی با طراحی شارژی مینیمال و شیک، دارای وزن فوق العاده سبک و قابل حمل می باشد. استفاده از تکنولوژی ضربه های طولانی بی صدا و موتور بدون صدا با گشتاور بالا، باعث شده است که این ماساژور تفننگی ماساژی عمیق برای بافت ها ارائه دهد و درد ماهیچه ای ناشی از نشستن طولانی مدت و یا فعالیت های ورزشی شدید را کاهش دهد. ویژگی های دستگاه شامل وزن کم ، بدون صدا، قابل شارژ، دارای سری های ماساژ متنوع، یک دکمه کنترل همراه با تنظیم ۴ سطح شدت، باتری قابل شارژ جهت استفاده بی سیم باعث شده است که این ماساژور تفننگی به ماساژور شخصی شما برای بعد از تمرین تبدیل گردد.





از اینکه این محصول را خریداری کرده اید، از شما متشکریم. لطفاً جهت اطمینان از استفاده مناسب، قبل از استفاده از دستگاه این دفترچه راهنما را به دقت مطالعه فرمایید. لطفاً جهت استفاده های آتی از این دفترچه راهنما به خوبی نگهداری کنید. لطفاً در صورت هرگونه سوال با ما (خدمات پس از فروش) تماس حاصل فرمایید. شنیدن نظرات شما باعث دلگرمی ما می شود.

فهرست

۱	موارد احتیاط ایمنی
۴	نام و عملکرد هر یک از اجزا
۴	ساختار خارجی
۵	دستور العمل استفاده
۵	بررسی های ابتدایی
۵	دستور العمل کنترل پنل
۶	نصب سری های ماساژ
۷	انبارش و نگهداری محصول
۸	عیب یابی
۸	مشخصات فنی

موارد احتیاط ایمنی

◀ جهت اطمینان از استفاده صحیح از دستگاه، قبل از استفاده موارد احتیاط ایمنی را به دقت مطالعه فرمایید.
 ◀ موارد احتیاط و هشدارهای ایمنی گفته شده در زیر به شما کمک می‌کند تا از دستگاه به درستی استفاده کنید.
 حوادثی که در نتیجه استفاده نادرست ایجاد می‌شوند، به دو دسته هشدارها و موارد احتیاط تقسیم بندی می‌شوند. همه هشدارها و موارد احتیاط زیر را مطالعه فرمایید و از دستورالعمل‌های ذکر شده در این دفترچه را اهنما پیروی کنید.

	هشدارها	استفاده نامناسب باعث آسیب برای کاربر می‌شود.
	احتیاط	استفاده نامناسب باعث ایجاد آسیب برای کاربر و یا دستگاه می‌شود.
	ممنوع است.	 عدم جداسازی

این دستگاه برای افراد ذیل مناسب نمی‌باشد.

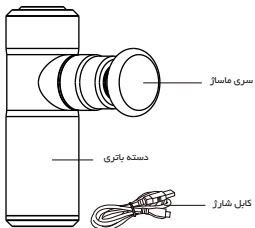
	هشدارها	<ul style="list-style-type: none"> ♦ توصیه می‌کنیم که افراد با هریک از شرایط زیر باید قبل از استفاده یا پزشک خود مشورت کنند. ♦ افرادی که داری باتری قلب و یا وسایل الکترونیکی در بدن خود هستند. ♦ افرادی که تحت درمان هستند، مخصوصاً کسانی که احساس خوبی ندارند. ♦ افراد دارای تومور بدخیم، بیماری‌های حاد، فشار خون و یا بیماری‌های قلبی، باید تحت نظارت باشند. ♦ زنان در دوران بارداری ♦ افراد مبتلا به پوکی استخوان، مفاصل تغییر یافته، اختلال در عملکرد یا افرادی که اخیراً دچار شکستگی شده‌اند. ♦ افراد دارای جراحی پوستی و یا شرایط پوستی جدی ♦ افراد دارای تب ♦ این دستگاه برای کودکان، افراد با توانایی جسمی ضعیف و بدون دانش و تجربه قابل استفاده نمی‌باشد، مگر در صورت نظارت دقیق یک فرد دیگر به منظور جلوگیری از آسیب احتمالی به کاربر، قابل استفاده می‌باشد.
	احتیاط	<ul style="list-style-type: none"> ♦ اجازه ندهید که کودکان از این دستگاه استفاده کنند و یا با آن بازی کنند. ♦ استفاده از ماساژور تفنگی در مناطق سر، گردن و قلب توصیه نمی‌شود. ♦ تحت نظر پزشک، ممکن است بتوانید از ماساژور تفنگی بر روی مهره‌های ستون فقرات و یا مهره‌های کمر استفاده کنید. ♦ اگر دوشاخه آسیب دیده بود، فوراً پاور را خاموش کنید و از محصول استفاده نکنید. ♦ اگر دستگاه داخل آب افتاد، از دستگاه استفاده نکنید و آن را به مراکز خدمات پس از فروش مجاز ارسال نمایید. ♦ انگشتان، موها و سایر نقاط بدن خود را به شفت ضربه ای دستگاه نزدیک نکنید تا از آسیب به خودتان و دستگاه جلوگیری شود.
	عدم جداسازی	بدون اجازه اقدام به تعمیر و یا جداسازی دستگاه نکنید. لطفاً با مراکز خدمات پس از فروش مجاز تماس حاصل فرمایید.

<ul style="list-style-type: none"> ◆ توصیه می‌کنیم که از دستگاه به طور مداوم برای ۱۵ دقیقه استفاده کنید. ◆ از قراردادن اجسام سنگین بر روی این محصول جلوگیری کنید. از دستگاه با دست خیس استفاده نکنید. ◆ استفاده از دستگاه به طور مستقیم بر روی نواحی استخوانی، ضربات با شدت زیاد باعث گیجی می‌شود، لظفاً سطح شدت مناسب را انتخاب کنید. ◆ از دستگاه زیر پتو استفاده نکنید. دستگاه ممکن است به شدت گرم شود و باعث آتش سوزی و یا آسیب گردد. ◆ از ورود گرد و غبار به دستگاه جلوگیری کنید و آن را تمیز نگه دارید. ◆ جهت جلوگیری از ورود آب به دستگاه هنگام تمیز کردن در آب غوطه ور نکنید. ◆ اگر دستگاه از محیط با دمای پایین به یک محل گرم انتقال یافت، جهت جلوگیری از آسیب توسط بخار متراکم شده، قبل از استفاده از دستگاه یک ساعت صبر کنید. لظفاً یک ساعت صبر کنید تا رطوبت از بین برود و جهت جلوگیری از آسیب، دستگاه را تمیز کنید. ◆ دستگاه را روی سطح سفت نیندازید و از آن به طرز نامناسب استفاده نکنید. ◆ از این دستگاه فقط طبق دستور العمل هایی که در دفترچه راهنما توضیح داده شده است استفاده کنید. از دستگاه های دیگر همزمان با این دستگاه استفاده نکنید. ◆ هنگام قطع برقی دستگاه را از پریز بکشید و تمام دکمه های کنترل را خاموش کنید. ◆ اگر علائم غیر نرمال و یا عملکرد نادرست هنگام استفاده از دستگاه مشاهده کردید، پاور را بلافاصله خاموش کنید و از دستگاه استفاده نکنید. ◆ اگر دو شاخه یا سیم آسیب دیده بود از دستگاه استفاده نکنید. جهت تعمیر و یا تعویض سیم یا دو شاخه با مراکز خدمات پس از فروش تماس حاصل فرمایید. ◆ جهت جلوگیری از اتصالی برقی در محیط های مرطوب از دستگاه استفاده نکنید. ◆ اگر درد و ناراحتی غیر معمولی هنگام استفاده از دستگاه احساس کردید، پاور را سریعاً خاموش کنید و از دستگاه استفاده نکنید. ◆ بعد از استفاده از دستگاه سری ماساژ را جدا کنید و دستگاه را در جای خود قرار دهید. 	 احتیاط
<ul style="list-style-type: none"> ◆ بلافاصله بعد از صرف غذا از دستگاه استفاده نکنید، ممکن است باعث ناراحتی شود. ◆ هنگامی که تحت تاثیر الکل هستید از دستگاه استفاده نکنید. ◆ از گاز، روغن موتور جهت تمیز کردن دستگاه استفاده نکنید، حشره کش ها را داخل دستگاه اسپری نکنید. ◆ از دستگاه در دمای بالای ۴۰ درجه سانتی گراد استفاده نکنید. ◆ در دمای زیر صفر درجه سانتی گراد باتری را شارژ نکنید تا از فشار بر باتری و کم شدن عمر باتری جلوگیری کنید. ◆ جهت جلوگیری از آتش سوزی هنگام استفاده از دستگاه سیگار نکشید. ◆ از این دستگاه بر روی نقاط خصوصی بدن استفاده نکنید. ◆ اجازه ندهید که کودکان با دستگاه بازی کنند. ◆ هنگام استفاده از این محصول بر روی قلب خود فشار نیاورید، در غیر این صورت باعث ناراحتی می‌شود. ◆ جهت جلوگیری از ناراحتی برای زمان طولانی مدت از دستگاه استفاده نکنید. ◆ از این دستگاه فقط طبق دستور العمل هایی که در دفترچه راهنما توضیح داده شده است، استفاده کنید. 	 احتیاط

- ◆ در اطراف یا محل پوست آسیب دیده از محصول استفاده نکنید.
- ◆ اگر کشش (درد زیاد) ماهیچه ای دارید قبل از استفاده از دستگاه با پزشک مشورت کنید.
- ◆ از دستگاه ماساژ بر روی سر، صورت، مهره های گردن، ستون فقرات (مهره های) کمر استفاده نکنید.
- ◆ از دستگاه به طور مستقیم بر روی نواحی استخوانی استفاده نکنید، فقط بر روی بافت های نرم با سطح شدت مناسب استفاده کنید.
- ◆ گرم شدن دستگاه بعد از کار کردن طولانی مدت نرمال است.
- ◆ این دستگاه دارای باتری خاص قابل شارژ است، جهت شارژ کردن باتری را از دستگاه جدا نکنید و از باتری برای دستگاه دیگری استفاده نکنید.
- ◆ جهت جلوگیری از گرمای بیش از حد از دستگاه در نزدیکی شعله باز استفاده نکنید.
- ◆ باتری بیرون آورده شده را از کودکان نو پا و بچه ها دور نگه دارید تا از جراحات جلوگیری شود.
- ◆ جهت جلوگیری از آسیب از دستگاه به درستی استفاده کنید.
- ◆ با وسیله ی فلزی به طور مستقیم به دو پایانه باتری متصل نشوید.
- ◆ اگر باتری توسط کودک شما بلعیده شد، بلافاصله به بیمارستان مراجعه کنید.
- ◆ اگر با مواد نشت شده از باتری تماس داشتید، پوست خود را به طور کامل با آب بشویید.
- ◆ جهت تعمیرات با مراکز خدمات پس از فروش مجاز تماس حاصل فرمایید.
- ◆ قبل از دور انداختن دستگاه باتری را خارج کنید.
- ◆ قبل از خارج کردن باتری دستگاه را از برق بکشید.
- ◆ باتری را به طور صحیح دور بیندازید.



هشدارها



سری صاف

مناسب جهت ریلکس کردن و شکل دادن قسمت های مختلف ماهیچه



سری گروی

مناسب جهت ماساژ دادن گروه های بزرگ ماهیچه ای مانند بازوها، پشت، نشیمنگاه، ران ها، ساق یا



سری لا شکل

مناسب جهت ماساژ دادن گردن، ستون فقرات، و تاندون آشیل یا



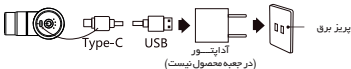
سری استوانه ای

مناسب جهت تاثیر گذاری بر بافت های عمیق مانند مریجین، کف دست ها و کف پاها

نام و عملکرد هر یک از اجزا

کنترل (چک های) اولیه

- قبل از استفاده دستگاه را به درستی بررسی کنید.
- قبل از اولین استفاده باتری را ۳ الی ۴ ساعت شارژ کنید تا اطمینان حاصل شود که باتری به طور کامل شارژ شده است.
- جهت شارژ کردن آداپتور را به سوکت روی دسته باتری وصل کنید و سپس دوشاخه را به پریز وصل کنید. (مطابق شکل زیر)



- هنگامی که ماساژور تفنگی در حال شارژ است روشن نمی شود و کار نمی کند.
- قبل از اولین استفاده اطمینان حاصل کنید که باتری به طور کامل شارژ شده است.
- در طول شارژ، چراغ شاخص به رنگ قرمز در می آید و هنگامی که باتری به طور کامل شارژ شد، رنگ چراغ شاخص تبدیل به سبز می شود.
- اگر سطح باتری بالا باشد، چراغ شاخص هر ۵ ثانیه یکبار ۳ چشمک به طور مداوم می زند.
- اگر شارژ باتری زیر ۱۰ درصد باشد، چراغ شاخص به رنگ قرمز چشمک میزند، لطفاً دستگاه را شارژ کنید.
- دستگاه به طور پیش فرض برای ۱۵ دقیقه کارکرد تنظیم شده است و بعد از اتمام این زمان به طور اتوماتیک متوقف می شود. جهت شروع به کار مجدد دکمه پاور / تنظیم شدت را فشار دهید.



توجه

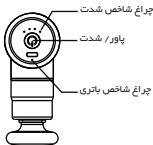
دستور العمل های کنترل پتل

روشن/خاموش

- این دکمه را فشار داده و برای ۳ ثانیه نگه دارید تا دستگاه روشن شود.
- چراغ شاخص باتری به رنگ سبز روشن می شود، چراغ شاخص با ۴ درجه شدت یک به یک روشن می شود.
- این دکمه را مجدد فشار داده و برای ۳ ثانیه نگه دارید تا دستگاه خاموش شود.

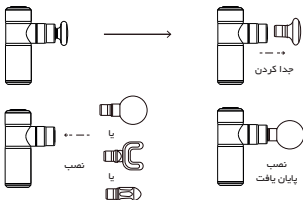
تنظیم شدت

- دکمه پاور / شدت را فشار دهید تا دستگاه روشن شود، دستگاه با حالت شدت کم شروع به کار می کند.
- این دکمه را مجدداً فشار دهید تا حالت شدت را به قوی تر تغییر دهید (از سطح ۱ تا سطح ۴).
- هنگامی که دستگاه با بیشترین حالت شدت در حال کار است، مجدداً دکمه را فشار دهید تا میزان شدت را کم کنید.



نام و عملکرد هر یک از اجزا

نصب سری های ماساژ



ممنوع

هنگامی که دستگاه در حال کار است به این قسمت بدون سری ماساژ دست نزنید. 

هنگامی که دستگاه در حال کار است به این قسمت با سری ماساژ دست نزنید. 

◀ جهت نصب سری ماساژ، دستگاه را خاموش کنید، سری ماساژ را با محور دستگاه تراز کنید، به آرامی سری ماساژ را جا دهید و اطمینان حاصل کنید که به درستی جا افتاده است.

◀ قبل از شروع، اطمینان حاصل کنید که سری ماساژ به درستی جا افتاده و در محل خود قرار گرفته است. ما توصیه می کنیم که با سرعت/شدت کم دستگاه را روشن کنید.



◀ جهت جدا کردن سری ماساژ، پاور را خاموش کنید، دسته باتری را محکم نگه دارید و با قدرت سری ماساژ را بیرون بکشید.

توجه

دستور العمل های مراقبت

تمیز کردن

- قبل از شروع، اطمینان حاصل کنید که سری ماساژ به درستی جا افتاده و در محل خود قرار گرفته است.
- ما توصیه می کنیم که با سرعت/شدت کم دستگاه را روشن کنید.
- جهت جدا کردن سری ماساژ، پاور را خاموش کنید، دسته باتری را محکم نگه دارید و با قدرت سری ماساژ را بیرون بکشید.

توجه

- هیچگاه با دست خیس دستگاه را به برقی نزدیک یا از برقی نکشید
- هیچ گاه این دستگاه را با آب نشویید و آب یا هر مایع دیگری را به داخل دستگاه نریزید.
- از بنزین، تینر و باحلال های دیگر بر روی این محصول استفاده نکنید، استفاده از این محصولات ممکن است باعث رنگ رفتگی و یا آسیب به دستگاه شود.
- هنگامی که دستگاه خیس است خودتان آن را از هم جدا نکنید، دستگاه را با جریان هوا (سشوار) خشک کنید.

مراقبت نگهداری

- قبل از تعمیر اطمینان حاصل کنید که دوشاخه از پریز برقی بیرون کشیده شده باشد.
- دستگاه را در محیطی قرار دهید که فارغ از رطوبت، دمای بالا و گازهای فرار باشد.
- اگر برای مدت زمان طولانی از دستگاه استفاده نمی کنید، توصیه می کنیم جهت دور نگه داشتن از گرد و غبار دستگاه را در جعبه نگهداری کنید.

توجه

- این دستگاه را برای مدت زمان طولانی در معرض نور مستقیم خورشید قرار ندهید. نور مستقیم خورشید ممکن است باعث رنگ رفتگی و یا آسیب به دستگاه شود.

نکته های گرمایشی

- هنگام استفاده روزانه، لطفاً علایم زیر را بررسی کنید:
- بوی سوختگی
- زمانی که به کابل شارژ دست می زنید دکمه پاور روشن، خاموش می شود.
- سیم پاور داغ است.
- سیم پاور دچار آسیب شده است.
- هرگونه علایم غیر معمول دیگر

توجه

- اگر هریک از علایم بالا وجود داشت، جهت جلوگیری از حادثه و از کار افتادن دستگاه، لطفاً استفاده از دستگاه را متوقف کنید.
- دستگاه را خاموش کنید و از برقی بکشید و جهت تعمیر با مراکز خدمات پس از فروش مجاز تماس حاصل فرمایید.
- بدون مجوز اقدام به بازکردن و تعمیر دستگاه نکنید.

No.	علایم	دلایل احتمالی	راه حل های احتمالی
۱	هنگام استفاده مدا شنیده می شود	این صدا نرمال است و به دلیل کارکرد قسمت های مکانیکی دستگاه ایجاد می شود.	نیاز به عملکرد خاصی نیست
		قسمت های داخلی شل است	لطفاً دستگاه را به مراکز خدمات پس از فروش مجاز بفرستید
۲	دستگاه ماساژ شروع به کار نمی کند	شارژ باتری کم است	باتری را شارژ کنید و سپس مجدد شروع به استفاده کنید
		دستگاه بیش از حد کار کرده و سیستم مقاومت از گرما دستگاه را خاموش کرده است	جهت استفاده مجدد بعد از سرد شدن، دکمه پاور را فشار دهید
۳	دستگاه ماساژ هنگام کار متوقف می شود	زمان تنظیم شده تمام شده است	جهت شروع مجدد دکمه پاور را نگه دارید
		شارژ باتری کم است	باتری را شارژ کنید و سپس مجدد شروع به استفاده کنید
۴	در هنگام کار با دستگاه دود مشاهده می شود و یا بوی سوختگی به مشام می رسد	دستگاه خراب شده است	فوراً استفاده از دستگاه را متوقف کنید و آن را به مراکز خدمات پس از فروش مجاز بفرستید
۵	باتری شارژ نمی شود	باتری قدیمی شده و خراب است	لطفاً جهت تعییرات با مراکز خدمات پس از فروش مجاز تماس حاصل نمایید.

مشخصات فنی

نام: ماساژور تفنگی جیبی
مدل: G20
ولتاژ ورودی: 5V
جریان ورودی: 2.5A

خواهشمند است در صورت نیاز به تعمیر با واحد خدمات پس از فروش تماس بگیرید و از باز کردن دستگاه خودداری نمایید.

شماره تماس های خدمات پس از فروش :

خط ۲۴ ساعته : ۰۹۱۲۸۱۹۷۴۷۹

تلفن دفتر مرکزی : ۰۲۱-۸۸۰۴۴۹۰۰

آدرس دفتر مرکزی : تهران ، میدان ونک ، خیابان ملاصدرا ، ضلع شمال غربی تقاطع پل
گردستان ملاصدرا ، بن بست فرشید ، پلاک ۴، واحد ۱